



ФЕДЕРАЛЬНАЯ СЛУЖБА
ГОСУДАРСТВЕННОЙ СТАТИСТИКИ

Оперативные данные по индексу потребительских цен Брянская область

ноябрь 2022 года





ФЕДЕРАЛЬНАЯ СЛУЖБА
ГОСУДАРСТВЕННОЙ СТАТИСТИКИ

Оперативные данные по индексу потребительских цен

Брянская область

ноябрь 2022 года

- 01 МЕТОДОЛОГИЧЕСКИЕ ПОЯСНЕНИЯ
- 02 ИНДЕКСЫ ПОТРЕБИТЕЛЬСКИХ ЦЕН
- 03 ИНДЕКСЫ ЦЕН НА ОТДЕЛЬНЫЕ ГРУППЫ И ВИДЫ ПРОДОВОЛЬСТВЕННЫХ ТОВАРОВ
- 04 ИНДЕКСЫ ЦЕН НА ОТДЕЛЬНЫЕ ГРУППЫ И ВИДЫ НЕПРОДОВОЛЬСТВЕННЫХ ТОВАРОВ
- 05 ИНДЕКСЫ ЦЕН НА ТОПЛИВО МОТОРНОЕ
- 06 ИНДЕКСЫ ЦЕН НА МЕДИКАМЕНТЫ
- 07 ИНДЕКСЫ ЦЕН И ТАРИФОВ НА УСЛУГИ



01 ИНДЕКС ПОТРЕБИТЕЛЬСКИХ ЦЕН И ИНФЛЯЦИЯ



Индекс потребительских цен (ИПЦ) – показатель, характеризующий инфляционные процессы в стране

Инфляция – рост цен / **Дефляция** – снижение цен

Иными словами: **Инфляция (дефляция) = ИПЦ – 100%**

$$\begin{array}{c}
 \text{ИПЦ} \\
 \text{Общий уровень роста} \\
 \text{(снижения) цен на товары и услуги}
 \end{array}
 =
 \frac{\begin{array}{c} \text{Стоимость набора товаров и} \\ \text{услуг в ценах отчетного периода} \end{array}}{\begin{array}{c} \text{Стоимость набора товаров и} \\ \text{услуг в ценах базисного периода} \end{array}}
 \times 100\%$$

Срок регистрации информации

Сроки публикации

Еженедельно

Понедельник

Ежемесячно

21-25 число

На 6-й рабочий день
после отчетного периода



ПРИНЦИПЫ ОТБОРА ТОВАРОВ С КОНКРЕТНЫМИ ПОТРЕБИТЕЛЬСКИМИ СВОЙСТВАМИ (ЦЕНОВЫХ КОТИРОВОК)



На каждый товар (услугу) - представитель в городе специалистами территориальных органов Росстата осуществляется регистрация **не менее 5 ценовых котировок**



Ценовые котировки отбираются из имеющегося в продаже ассортимента товаров данного наименования с учетом **регулярности наличия его в продаже и спроса населения**



Количество собранных ценовых котировок с различным уровнем цен (тарифов) **должно отражать реальную структуру покупок** населением конкретных товаров (получения услуг) в организациях торговли (сферы услуг) с различными условиями их реализации



НАБОР ТОВАРОВ И УСЛУГ ДЛЯ НАБЛЮДЕНИЯ ЗА ПОТРЕБИТЕЛЬСКИМИ ЦЕНАМИ В 2022 ГОДУ ПО БРЯНСКОЙ ОБЛАСТИ

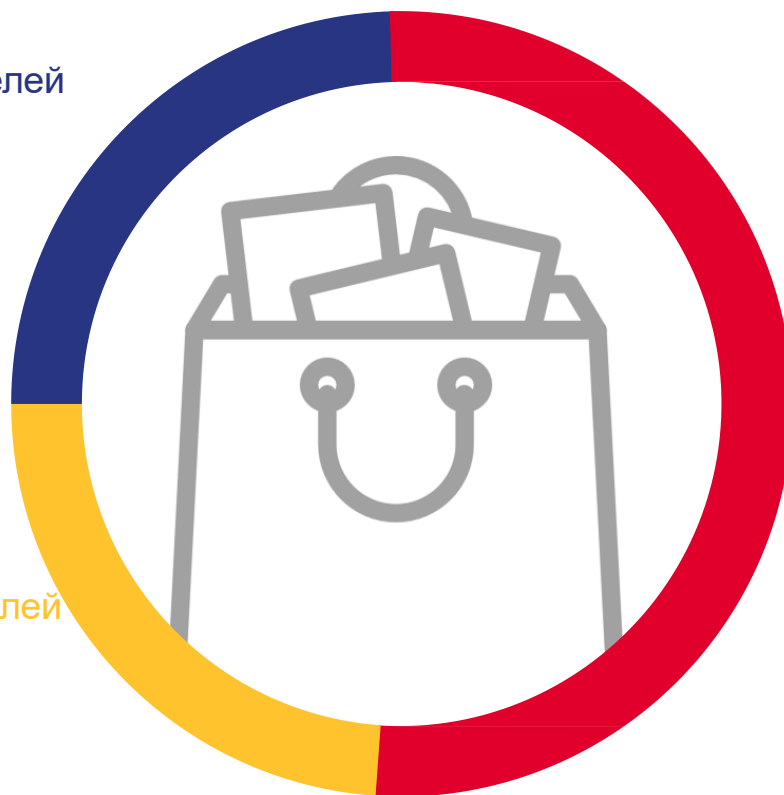
119
товаров-представителей



129
товаров-представителей



292
товара-представителя



 ПРОДОВОЛЬСТВЕННЫЕ ТОВАРЫ  НЕПРОДОВОЛЬСТВЕННЫЕ ТОВАРЫ  УСЛУГИ



02 ИНДЕКСЫ ПОТРЕБИТЕЛЬСКИХ ЦЕН

Ноябрь 2022 г. в % к предыдущему месяцу

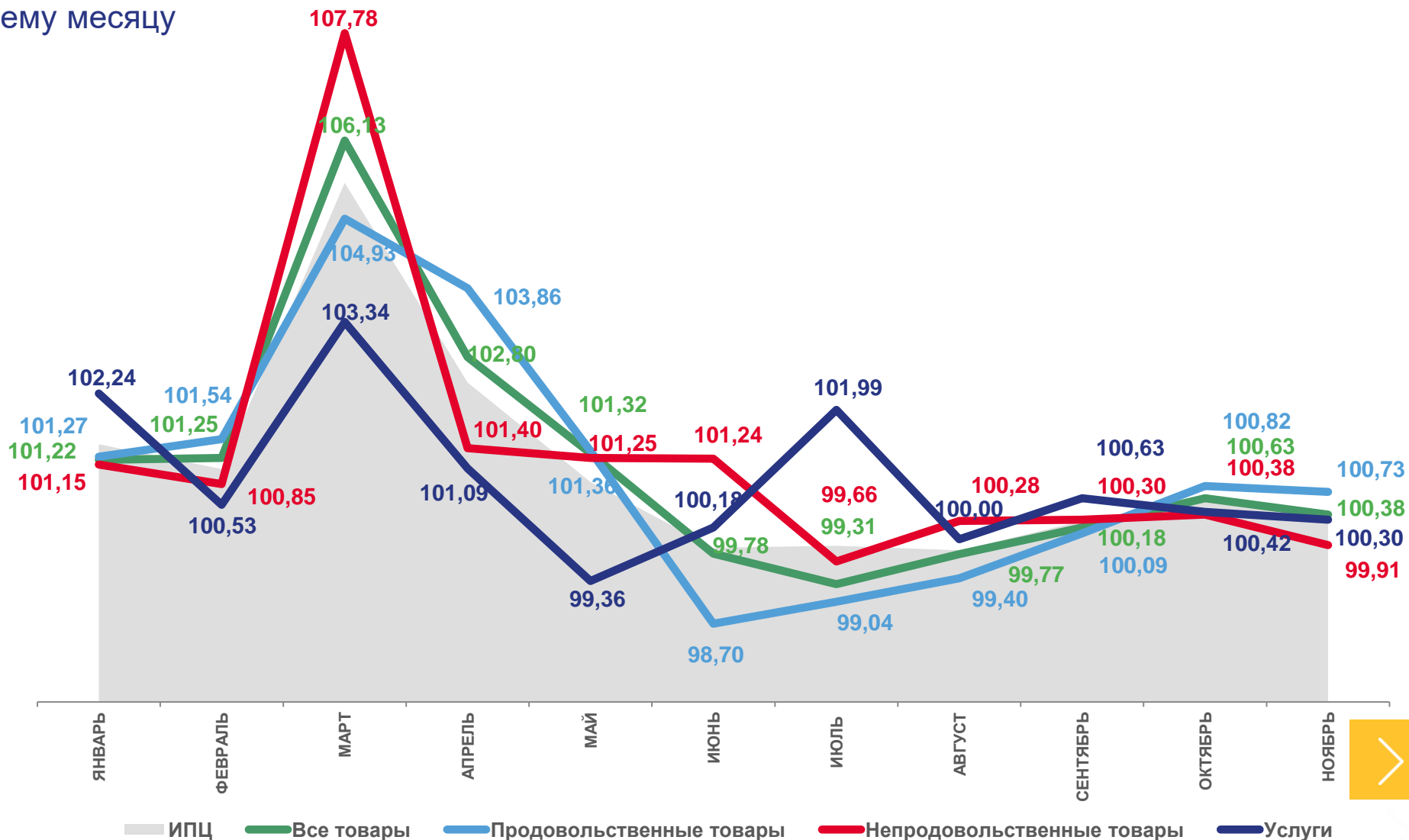
 ИПЦ **100,36**

 Все товары **100,38**

 Продовольственные товары **100,73**

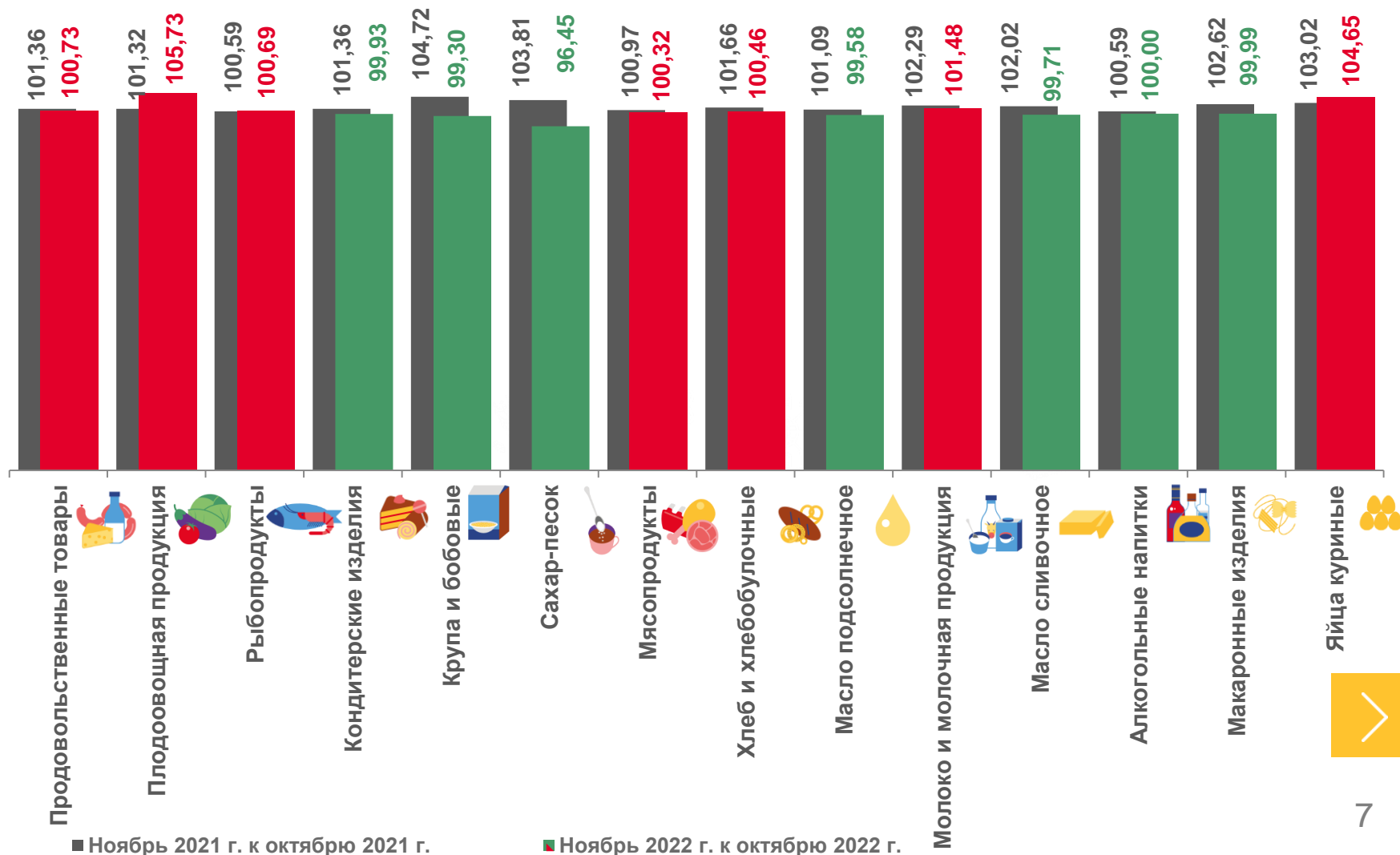
 Услуги **100,30**

 Непродовольственные товары **99,91**



03 ИНДЕКСЫ ЦЕН НА ОТДЕЛЬНЫЕ ГРУППЫ И ВИДЫ ПРОДОВОЛЬСТВЕННЫХ ТОВАРОВ

Ноябрь 2022 г. в % к предыдущему месяцу



ИНДЕКСЫ ЦЕН НА ПЛОДООВОЩНУЮ ПРОДУКЦИЮ

Ноябрь 2022 г. в % к предыдущему месяцу



105,73

Фрутоовощная продукция, включая картофель



121,91

Помидоры свежие



115,35

Огурцы свежие



110,04

Апельсины



107,63

Виноград



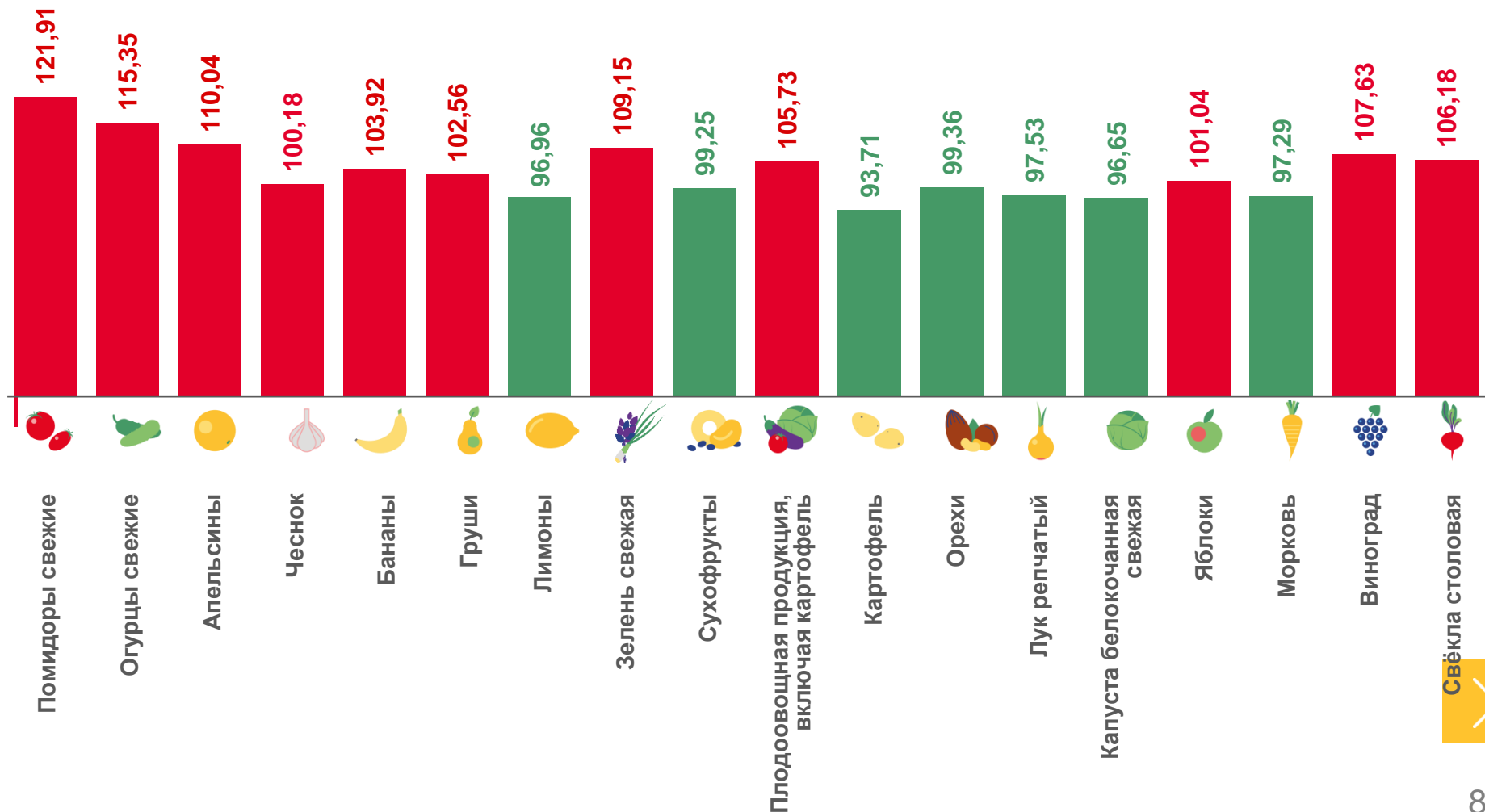
106,18

Свёкла столовая



97,29



































Морковь





СРЕДНИЕ ЦЕНЫ НА ПЛОДООВОЩНУЮ ПРОДУКЦИЮ

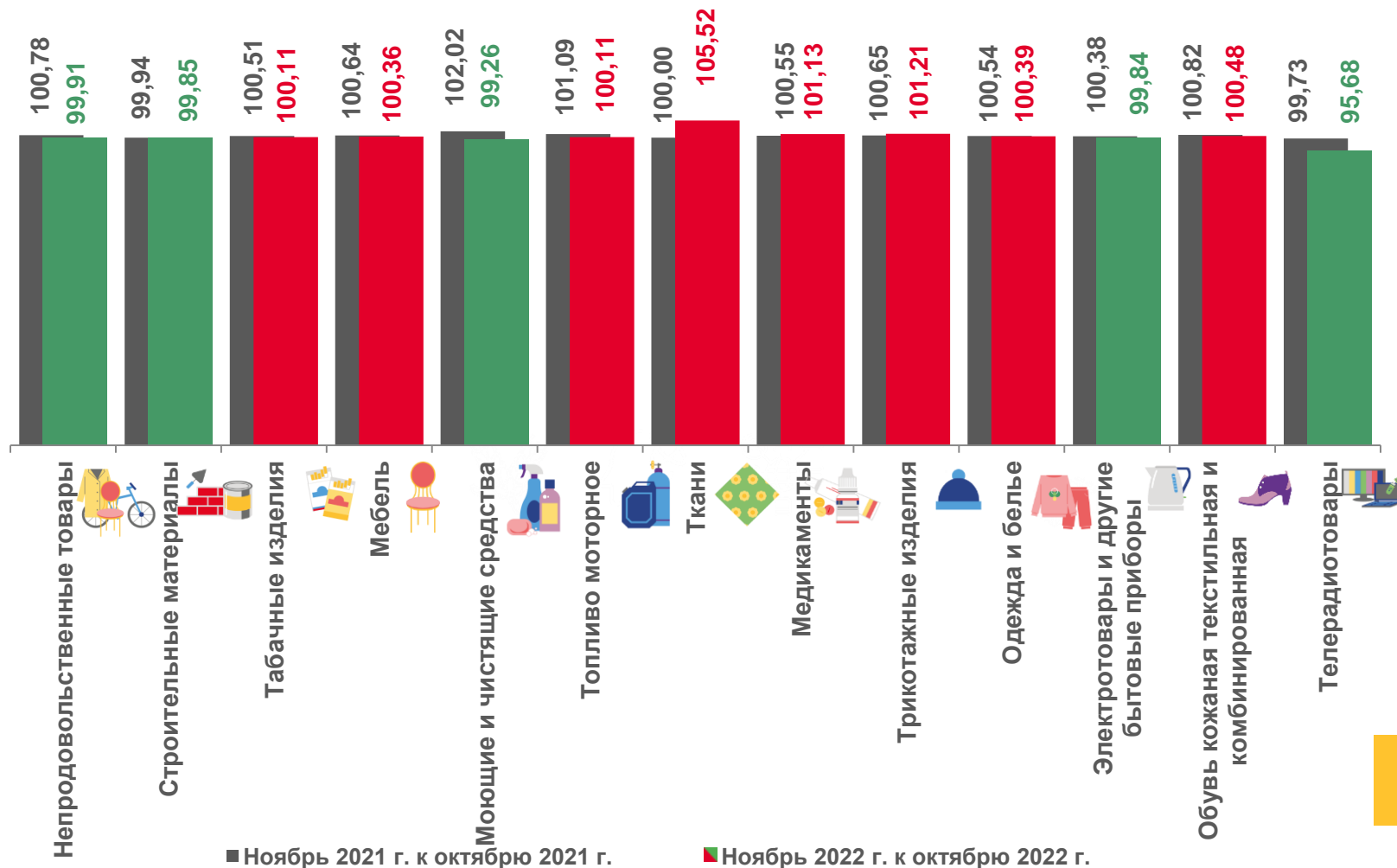
Ноябрь 2022 г., рублей за килограмм

		89,99 ₺			119,17 ₺			24,42 ₺
Яблоки, кг			Помидоры свежие, кг			Лук репчатый, кг		
		133,36 ₺			21,52 ₺			250,43 ₺
Лимоны, кг			Картофель, кг			Чеснок, кг		
		135,84 ₺			27,78 ₺			690,11 ₺
Апельсины, кг			Свёкла столовая, кг			Зелень свежая, кг		
		155,79 ₺			26,90 ₺			501,71 ₺
Груши, кг			Морковь, кг			Орехи, кг		
		150,42 ₺			20,16 ₺			473,70 ₺
Виноград, кг			Капуста белокочанная свежая, кг			Сухофрукты, кг		
		91,85 ₺			118,74 ₺			
Бананы, кг			Огурцы свежие, кг					



04 ИНДЕКСЫ ЦЕН НА ОТДЕЛЬНЫЕ ГРУППЫ И ВИДЫ НЕПРОДОВОЛЬСТВЕННЫХ ТОВАРОВ

Ноябрь 2022 г. в % к предыдущему месяцу



■ Ноябрь 2021 г. к октябрю 2021 г.

■ Ноябрь 2022 г. к октябрю 2022 г.



ИНДЕКСЫ ЦЕН НА СТРОИТЕЛЬНЫЕ МАТЕРИАЛЫ

Ноябрь 2022 г. в % к предыдущему месяцу



Строительные материалы



Стекло оконное листовое



Ламинат



Металлочерепица



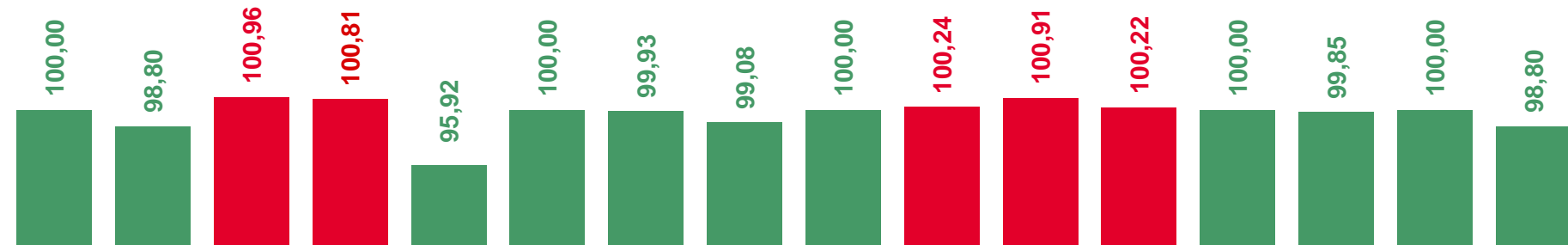
Рубероид



Плиты древесностружечные, ориентированно-стружечные



Кирпич красный



Стекло оконное листовое



Рубероид



Кирпич красный



Краски масляные, эмали отечественные



Доска обрезная



Мойка из нержавеющей стали для кухни



Цемент тарированный



Еврошифер



Линолеум



Обои виниловые



Обои бумажные



Плитка керамическая, облицовочная для внутренних работ



Ламинат



Строительные материалы



Металлочерепица



Плиты древесностружечные, ориентированно-стружечные



СРЕДНИЕ ЦЕНЫ НА СТРОИТЕЛЬНЫЕ МАТЕРИАЛЫ

Ноябрь 2022 г., рублей за единицу измерения



▼ 13174,16 ₺

Доска обрезная, м3



▼ 214,95 ₺

Плиты древесностружечные, ориентированно-стружечные, м2



▼ 407,33 ₺

Цемент тарированный, 50 кг



▼ 4 432,28 ₺

Еврошифер, 10 м2



▼ 769,77 ₺

Стекло оконное листовое, м2



▲ 27 092,99 ₺

Кирпич красный, 1 000 шт.



▼ 529,92 ₺

Рубероид, 10 м



▼ 984,65 ₺

Металлочерепица, м2



▼ 954,07 ₺

Ламинат, м2



▼ 765,29 ₺

Линолеум, м2



▲ 808,69 ₺

Плитка керамическая, облицовочная для внутренних работ, м2



▲ 274,86 ₺

Краски масляные, эмали отечественные, кг



▲ 305,55 ₺

Обои бумажные, 10 м



▲ 599,06 ₺

Обои виниловые, 10 м



▼ 3654,74 ₺

Мойка из нержавеющей стали для кухни, шт.



05 ИНДЕКСЫ ЦЕН НА ТОПЛИВО МОТОРНОЕ

Ноябрь 2022 г. в % к предыдущему месяцу



100,11
Топливо моторное



100,45
Дизельное топливо



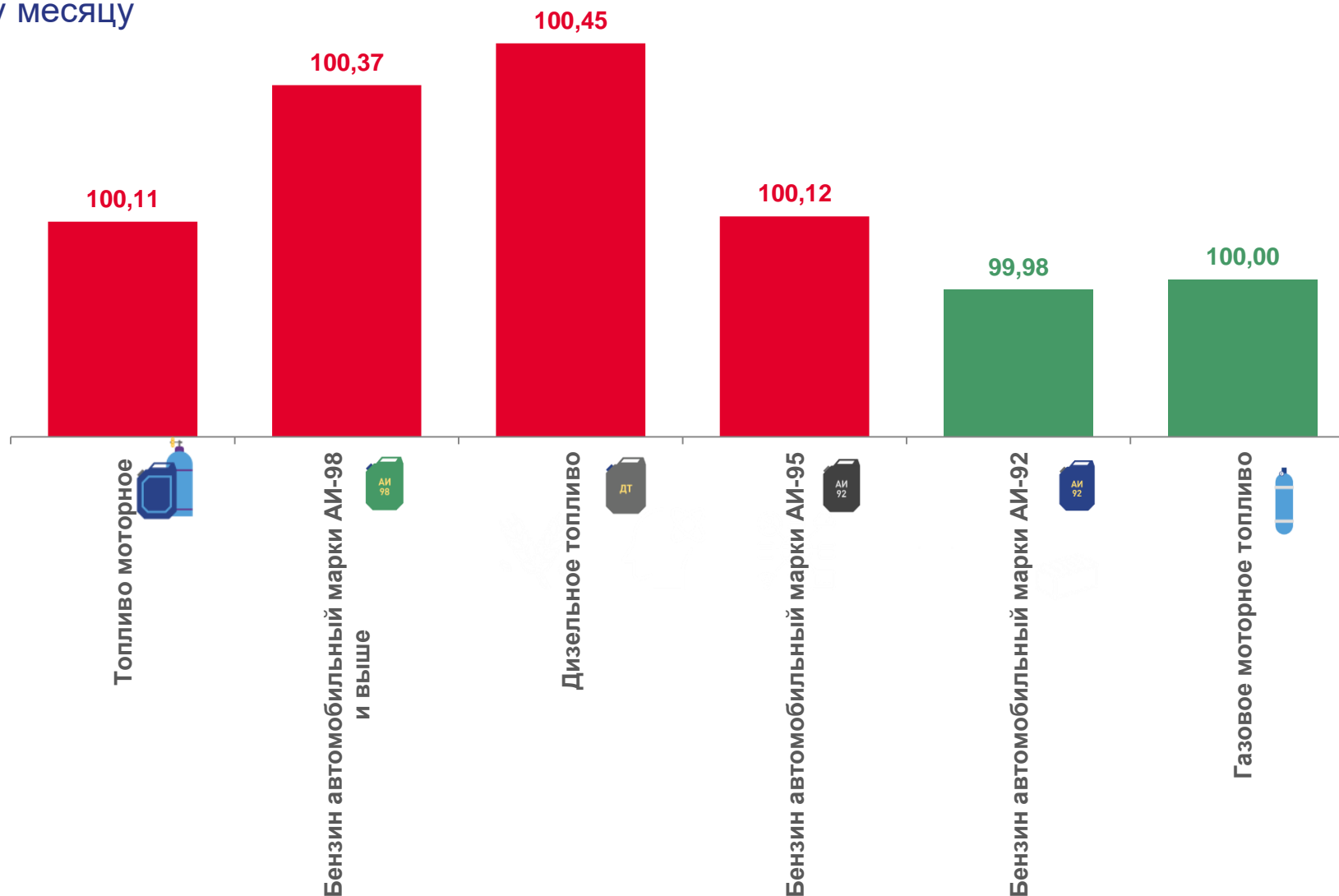
100,37
Бензин автомобильный марки АИ-98 и выше



100,00
Газовое моторное топливо



99,98
Бензин автомобильный марки АИ-92



06 ИНДЕКСЫ ЦЕН НА МЕДИКАМЕНТЫ, КРОМЕ ЖИЗНЕННО НЕОБХОДИМЫХ И ВАЖНЕЙШИХ ЛЕКАРСТВЕННЫХ ПРЕПАРАТОВ

Ноябрь 2022 г. в % к предыдущему месяцу



101,28

Медикаменты, кроме ЖНВЛП



107,16

Поливитамины с макро- и микроэлементами



101,70

Метамизол натрия
(Анальгин отечественный)



Аципол

101,55



Корвалол

101,06



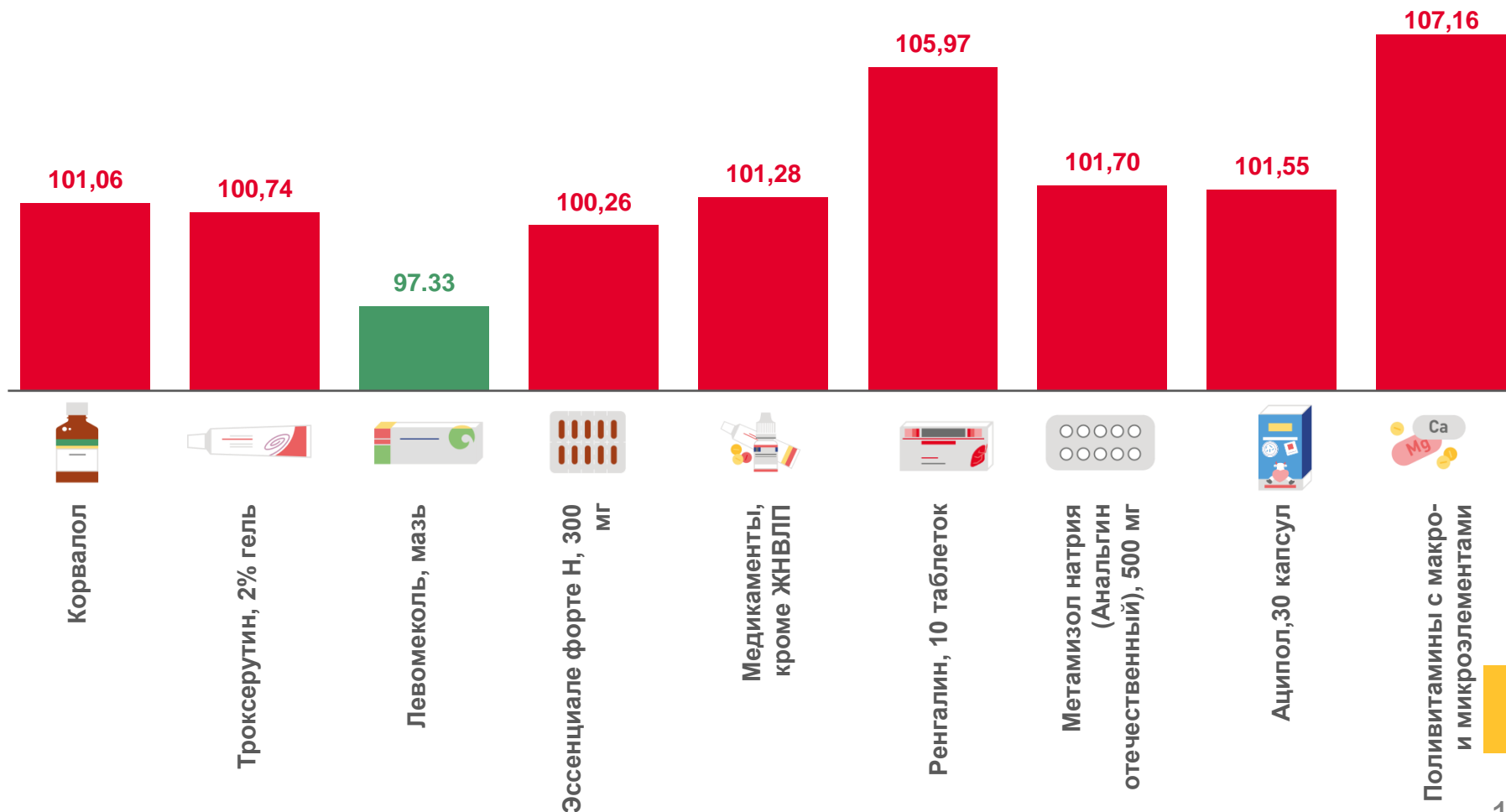
Троксерутин, 2% гель

100,74



Левомеколь

97,33





СРЕДНИЕ ЦЕНЫ НА МЕДИКАМЕНТЫ, КРОМЕ ЖИЗНЕННО НЕОБХОДИМЫХ И ВАЖНЕЙШИХ ЛЕКАРСТВЕННЫХ ПРЕПАРАТОВ

Ноябрь 2022 г., рублей



Ренгалин, 10 таблеток

▲ 150,41 ₽



Аципол, 30 капсул

▲ 438,61 ₽



Троксерутин, 2% гель

▲ 138,56 ₽




Корвалол, 25 мл

▲ 33,62 ₽



Эссенциале форте Н, 300 мг

▲ 225,85 ₽



Метамизол натрия (Анальгин отечественный), 500 мг

▲ 25,56 ₽



Левомеколь, мазь

▼ 208,59 ₽



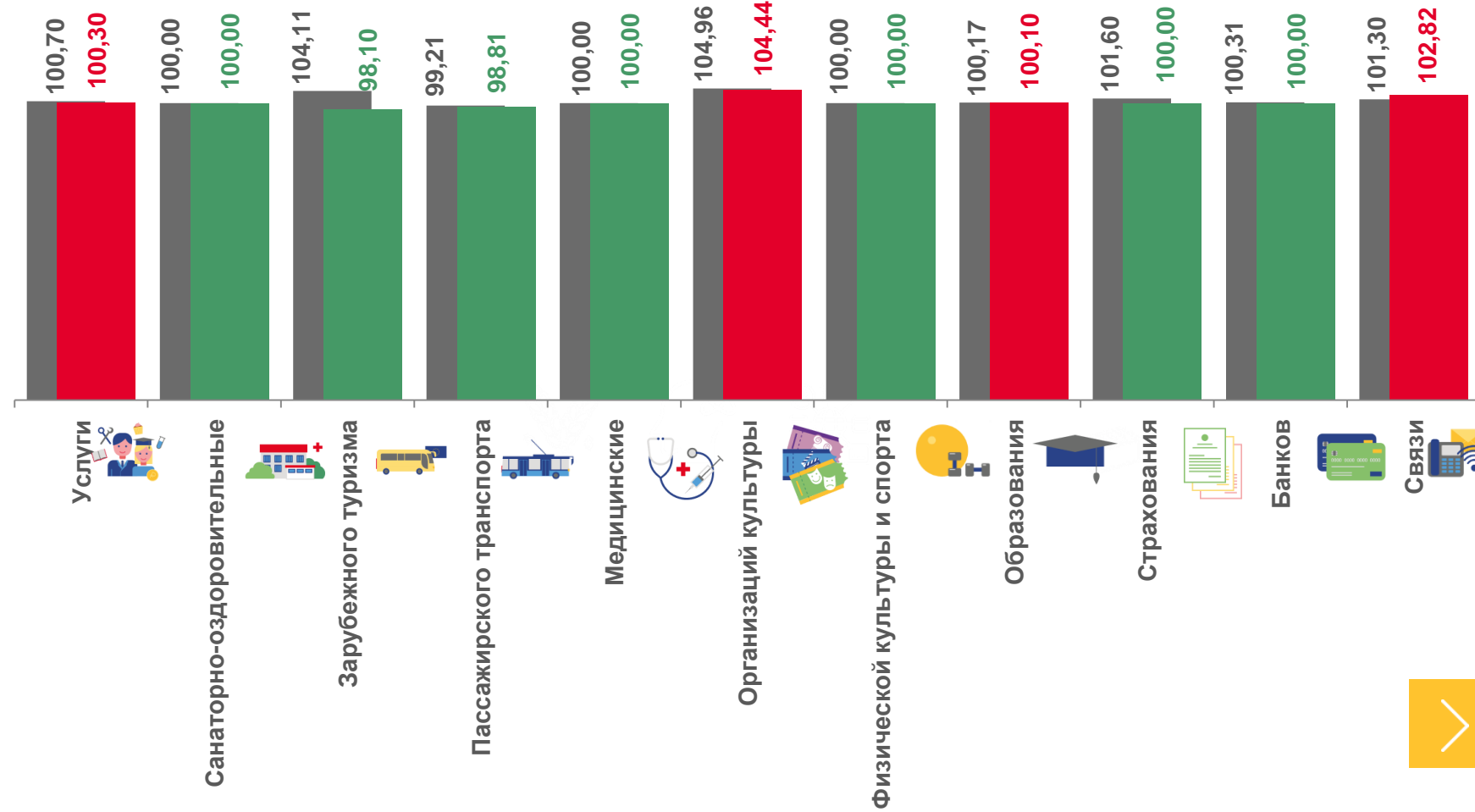
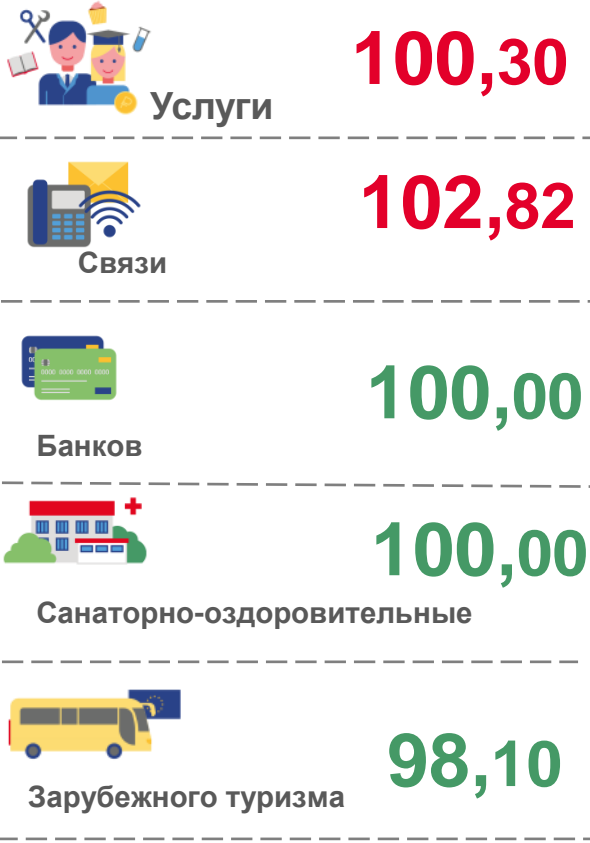
Поливитамины с макро- и микроэлементами, 10 шт.

▲ 84,45 ₽



07 ИНДЕКСЫ ЦЕН НА ТАРИФЫ И УСЛУГИ

Ноябрь 2022 г. в % к предыдущему месяцу



■ Ноябрь 2021 г. к октябрю 2021 г.

■ Ноябрь 2022 г. к октябрю 2022 г.



ОТВЕТСТВЕННЫЕ

Территориальный орган Федеральной службы государственной статистики по Брянской области

Отдел статистики цен и финансов

Куприна Елена Сергеевна тел. 8(4832) 67-12-16

Беликова Наталия Владимировна тел. 8(4832) 67-13-96
